



上海外国语大学

SHANGHAI INTERNATIONAL STUDIES UNIVERSITY

上海外国语大学 2023年保送生综合考核在线面试 操作手册

2022年12月



硬件:

- 第一机位/主机位, 含摄像语音功能的**笔记本电脑**、外连摄像头、麦克风、音箱的台式电脑, 笔记本电脑为佳
- 第二机位/副机位, **智能手机**

网络:

- 第一机位/主机位, 建议**有线网络**或较好WIFI环境
- 第二机位/副机位, 较好**WIFI环境**

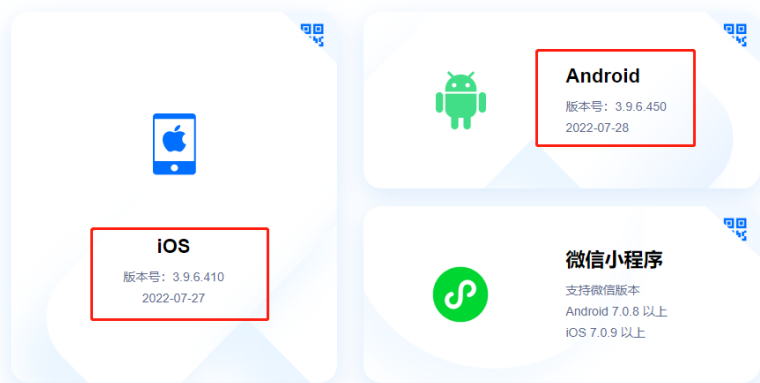
软件:

- **腾讯会议**
- **两个登入账号**



腾讯会议客户端下载

下载地址: <https://meeting.tencent.com/download/>





1月7日8:00-1月8日22:00

- **下载准考证**，获取考前测试时间、会议号、密码
- 查看阅读《考前须知》，**签订《诚信考试承诺书》**（1月9日12:00前邮箱发送至sisuadmissions@shisu.edu.cn），未发送视作不参加正式面试
- 按照《考生须知》，准备好考试相关硬软件设备、网络环境和面试场所

1月9日9:00

- 根据《考前须知》的时间和要求，登入腾讯会议，按提示核验身份信息
- 在考务人员指导下调整好网络、电脑、手机和周边环境
- 熟悉考试流程，记录注意事项
- **未参加考前报到测试或测试未达标的考生，不得参加正式面试**

1月10日17:00前

- 注意**查收正式面试的会议号、密码**（手机短信、阳光平台报名系统站内信）
- 若在17:00后仍未收到相关信息，请及时拨打上外招办电话021-55386006，55383668，或发送邮件至sisuadmissions@shisu.edu.cn询问

1月11日8:00-8:30

- 根据《考前须知》的时间和要求，登入腾讯会议，按提示核验身份信息
- 等候抽签和正式面试



**1.主机位登入腾讯会议
然后选择“加入会议”**

**注意：
以主机位操作为例，
副机位同样操作**



- 2.输入准考证/短信/站内信告知的会议号**
- 3.输入“准考证号+姓名+主机位”**
- 4.打开入会开启摄像头、麦克风**



5.输入准考证/短信/站内信告知的密码

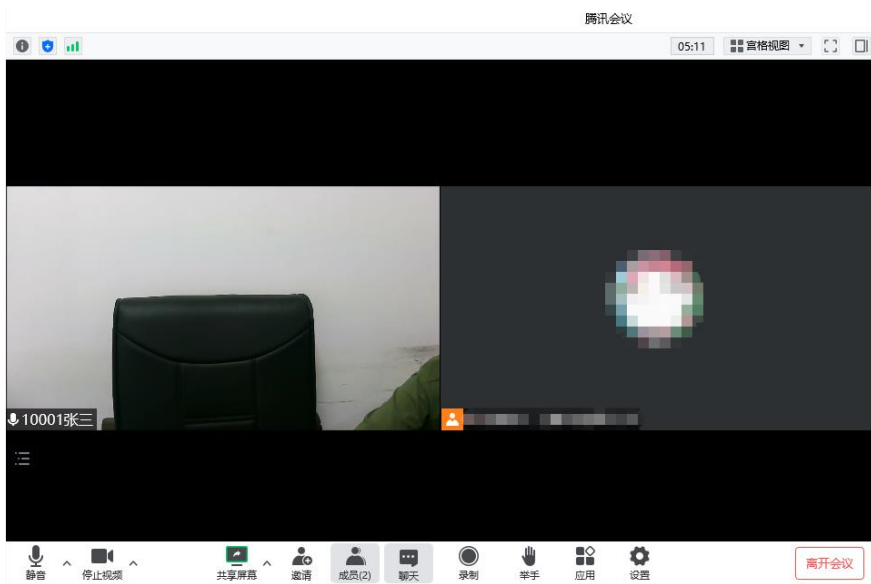


6.进入等候室页面，等待考务人员同意加入



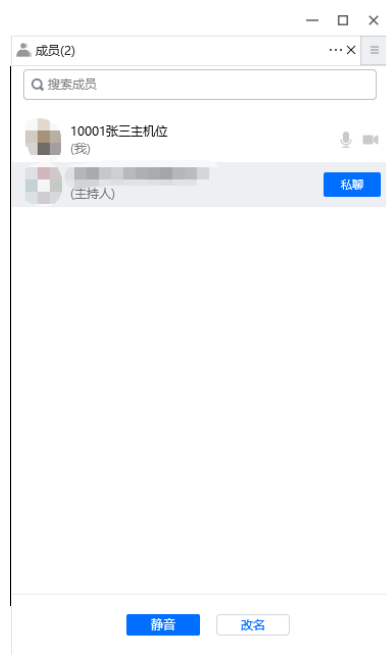
7. 确保麦克风、摄像头开启

注意：
以主机位操作为例，
副机位同样操作

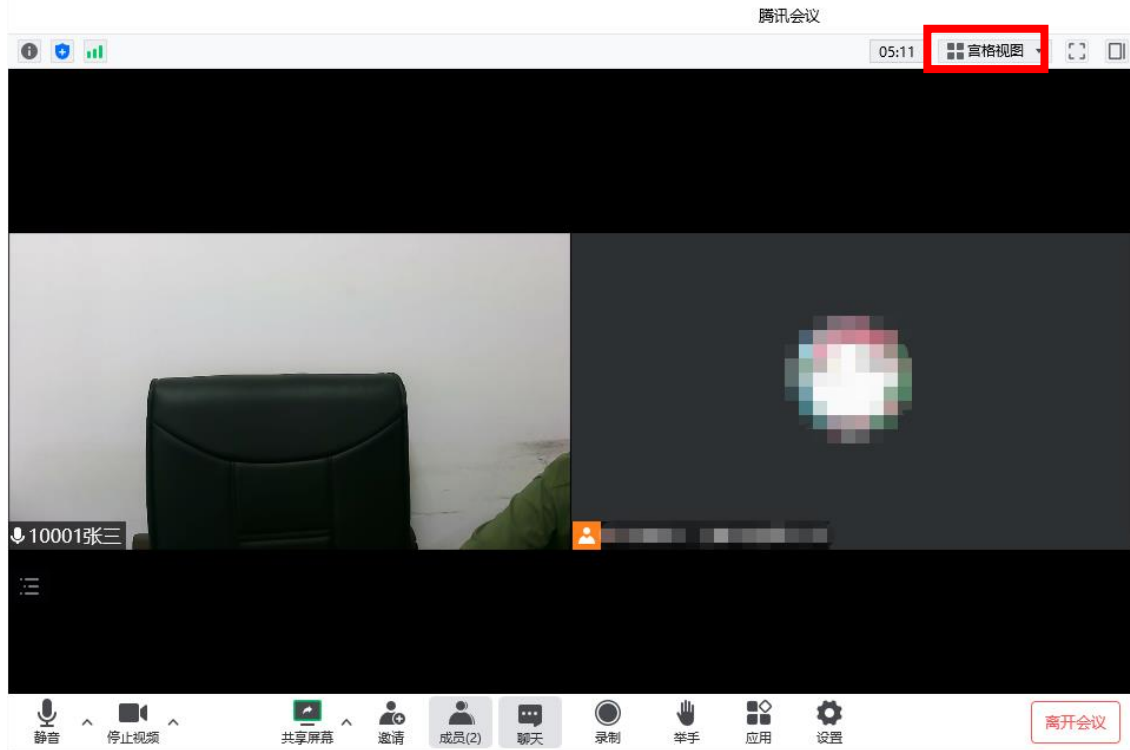


8. 准入后，在此界面核验身份信息

9. 确认硬软件设备、网络、面试场所环境正常



10. 确认姓名修改正确



11.在此界面，进行抽签、面试等操作

12.身份验证、抽签结束后，在面试时，才可点击切换视图模式



13. 点击结束，离开会议。

注意：
以主机位操作为例，
副机位同样需要离开会议。



Q: 腾讯会议的会议号和密码在哪里获得?

A: 考前报到测试会议室号码和密码, 见准考证;

正式面试会议室号和密码, 在1月10日下午通过短信和阳光平台报名系统站内信获取。

Q: 进入腾讯会议, 听不到声音, 或说话没有声音怎么办?

A: 腾讯会议客户端窗口, 左下角两个按钮用于控制音频(麦克风)和视频(摄像头)。

进入会议室后, 需要“连接语音”否则无法听到声音。如需说话, 需点击取消静音按钮, 确保麦克风图标上没有红色斜杠, 这时才能听到您说话。

同样的, 对于摄像头, 需要点击左下角“启动视频”按钮, 确保摄像头图标上没有红色斜杠, 才能看到您的画面。

建议不要在电脑上连接多个摄像头、麦克风、音响, 否则需确保选择了正确的展示设备。

Q: 面试过程中出现卡顿、故障怎么办?

A: 建议通过腾讯会议中“文本聊天”功能实时反馈。等待考务人员指导处理。

请务必测试稳妥, 尽量保证各设备运行正常。若非正常原因影响考试进程, 后果自负。

非严重情况, 切勿重启腾讯会议客户端!

Q: 若您参考本手册仍然无法使用, 请在面试之前的工作时间内电话联系我们。

A: 021-55383668, 55386006

祝你考试顺利!



上海外国语大学

SHANGHAI INTERNATIONAL STUDIES UNIVERSITY